



**وزارة التنمية الإدارية**  
MINISTRY OF ADMINISTRATIVE DEVELOPMENT

**يدأ بيد.. للتنمية والإصلاح**

**دليل استخدام تطبيق  
معاً لثبوتيات أقل**

## دليل استخدام تطبيق معاً لثبوتيات أقل «بدأ بيد... للتنمية والإصلاح»

أطلق السيد رئيس الجمهورية العربية السورية الدكتور بشار الأسد في كلمته أمام الحكومة في العشرين من حزيران عام 2017 المشروع الوطني للإصلاح الإداري الذي يحمل ثمار نجاحه في مدى قدرة المواطنين على المساهمة الفعالة والحقيقية في هذا المشروع ليكون المواطن الذراع الأساسي لنجاح المشروع.

### ■ هدف التطبيق:

مساهمة المواطن بتحديد الثبوتيات المطلوبة بشكل متكرر ودائم في أغلب المعاملات الحكومية، وذلك في إطار دعمه للحملة الوطنية التي تطلقها وزارة التنمية الإدارية تحت شعار «وقت وتكلفة وأعباء أقل» للتخفيف من حركه دوران تلك الثبوتيات المطلوبة بين الجهات الحكومية نحو تحسين الخدمات المقدمة.

### ■ الشريحة المستهدفة من التطبيق:

كافة مواطني الجمهورية العربية السورية فوق عمر 15 عاماً ممن يحملون البطاقة الشخصية.

### ■ ضمان سرية المعلومات الشخصية:

تأخذ وزارة التنمية الادارية على عاتقها السرية التامة وعدم الإفصاح عن المعلومات الشخصية، إلا في حال الضرورة، وبعد موافقة المواطن لاتخاذ الإجراءات اللازمة المتعلقة بالحالة.

## ■ كيفية الاستخدام لتطبيق معاً لثبوتيات أقل:



معاً لثبوتيات أقل 1

### الخطوة الأولى:

- كيف تصل إلى تطبيق معاً لثبوتيات أقل.

- من الواجهة الرئيسية للمنبر انقر أيقونة منبر صلة وصل.



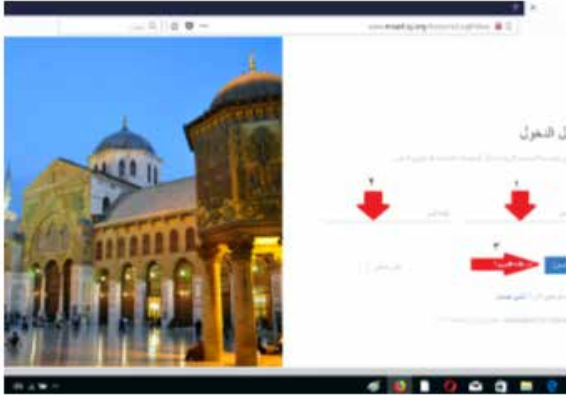
معاً لثبوتيات أقل 2

### الخطوة الثانية:

- انقر أيقونة معاً لثبوتيات أقل فتظهر صفحة تسجيل الدخول.

### الخطوة الثالثة:

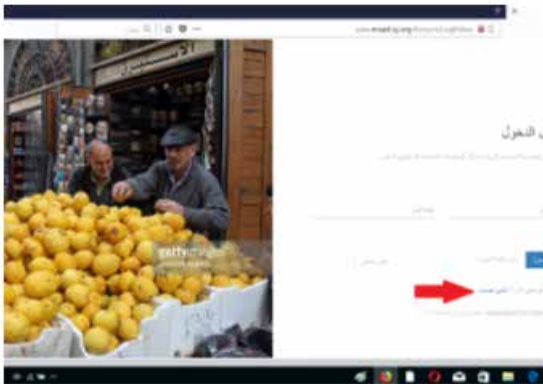
- إذا كنت تسجل دخول لأول مرة انقر على أنشئ حساب فتظهر صفحة تسجيل الحساب.



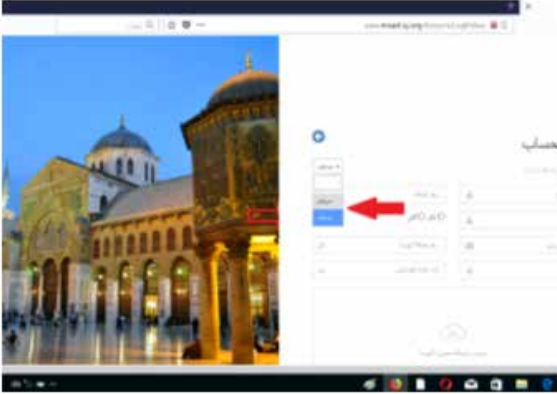
معاً لثبوتيات أقل 3

### الخطوة الرابعة:

- اختر من القائمة المنسدلة خيار مواطن



معاً لثبوتيات أقل 4

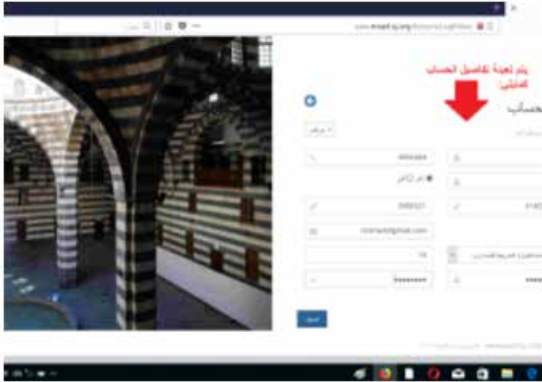


معاً لثبوتيات أقل 5

### الخطوة الخامسة:

- قم بإدخال تفاصيل الحساب لتسجيل الحساب، ثم حمل صورة الهوية.

- ثم انقر تسجيل. وذلك كما في المثال الموضح في الشكل المجاور.

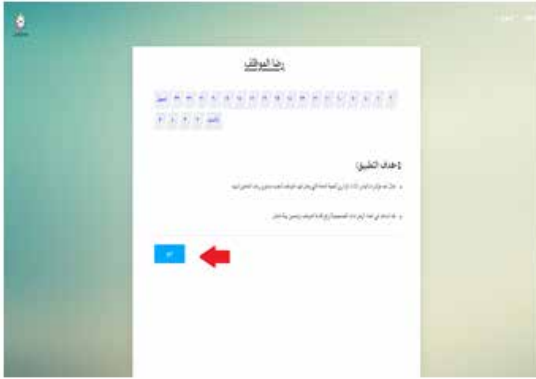


معاً لثبوتيات أقل 6

### الخطوة السادسة:

- قراءة الهدف من التطبيق

- انقر «تابع» للمتابعة.



معاً لثبوتيات أقل 7

### الخطوة السابعة:

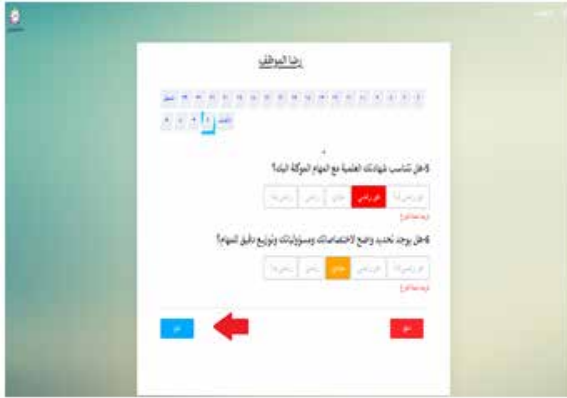
- انقر على السهم لتظهر القائمة المنسدلة واختيار الجهة الأساسية مقدمة الخدمة.



معاً لثبوتيات أقل 8

### الخطوة الثامنة:

- اكتب اسم الجهات الأخرى المشاركة في تقديم الخدمة إن وجدت أو اكتب «لا يوجد»
- انقر «تابع».



معاً لثبوتيات أقل 9

### الخطوة التاسعة:

- انقر على السهم لتظهر القائمة المنسدلة واختيار الخدمة.
- في المربع الثاني أدخل عدد الثبوتيات المطلوبة.
- انقر «تابع».



معاً لثبوتيات أقل 10

### الخطوة العاشرة:

- قراءة الأسئلة بتمعن واختيار الخيار المناسب حسب وجهة نظرك
- انقر «تابع».
- يتم تكرار هذه الخطوة حتى الشريحة السابعة.

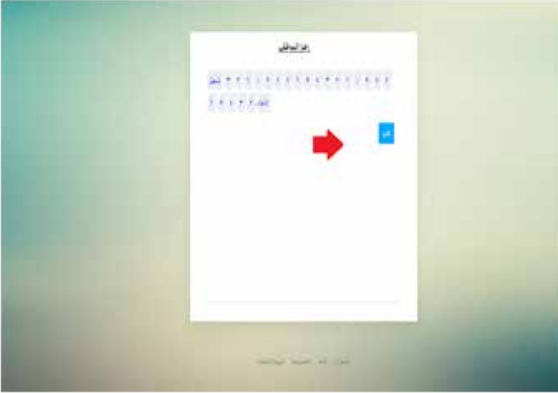


معاً لثبوتيات أقل 11

### الخطوة الحادية عشرة:

- سجل مقترحاتك أو  
اكتب «لا يوجد» إن لم  
لديك مقترحات.

- انقر / تابع /



معاً لثبوتيات أقل 12

### الخطوة الحادية عشرة:

- انقر على / تقديم /  
لإنهاء التطبيق.







**وزارة التنمية الإدارية**  
**MINISTRY OF ADMINISTRATIVE DEVELOPMENT**

**دليل استخدام تطبيق رضا الموظف**